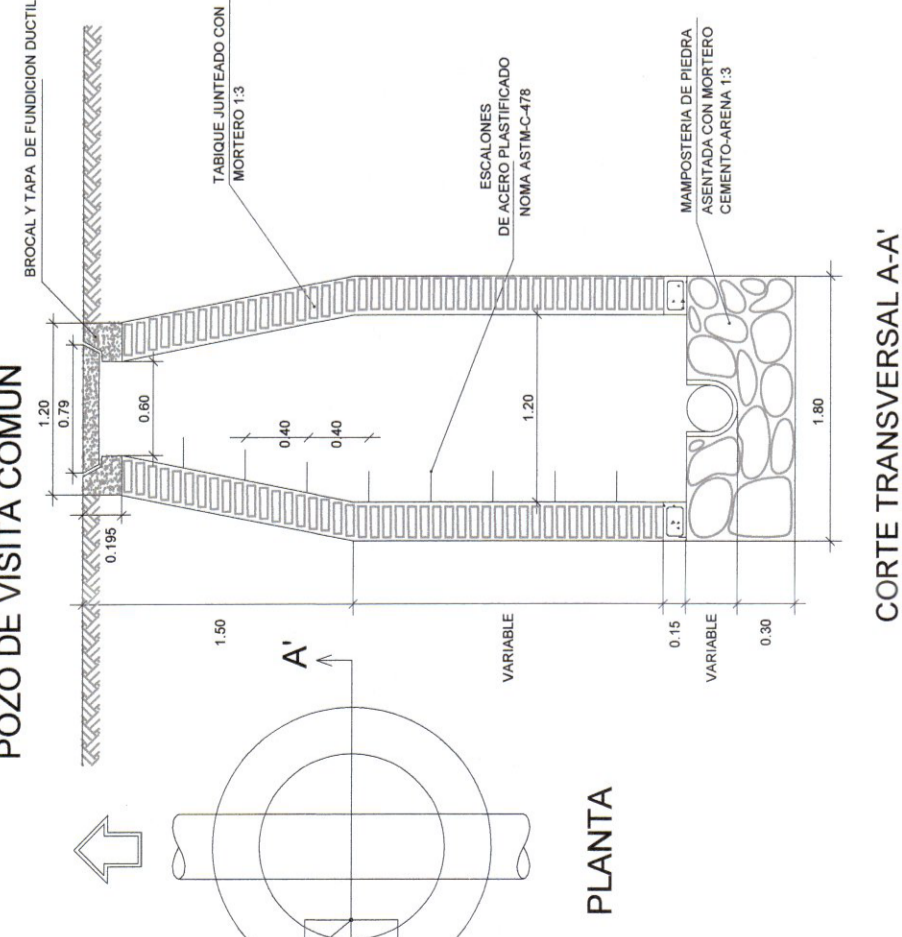


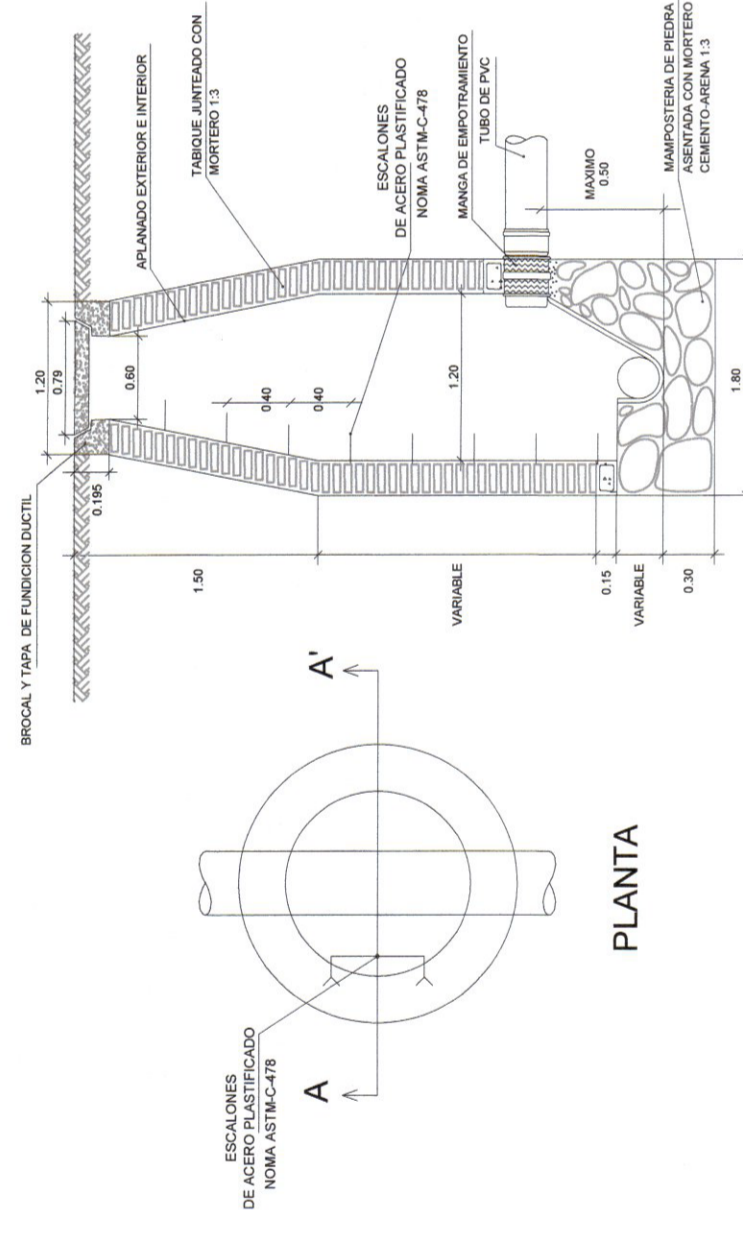
POZO DE VISITA COMUN



CORTE TRANSVERSAL A-A'

PLANTA

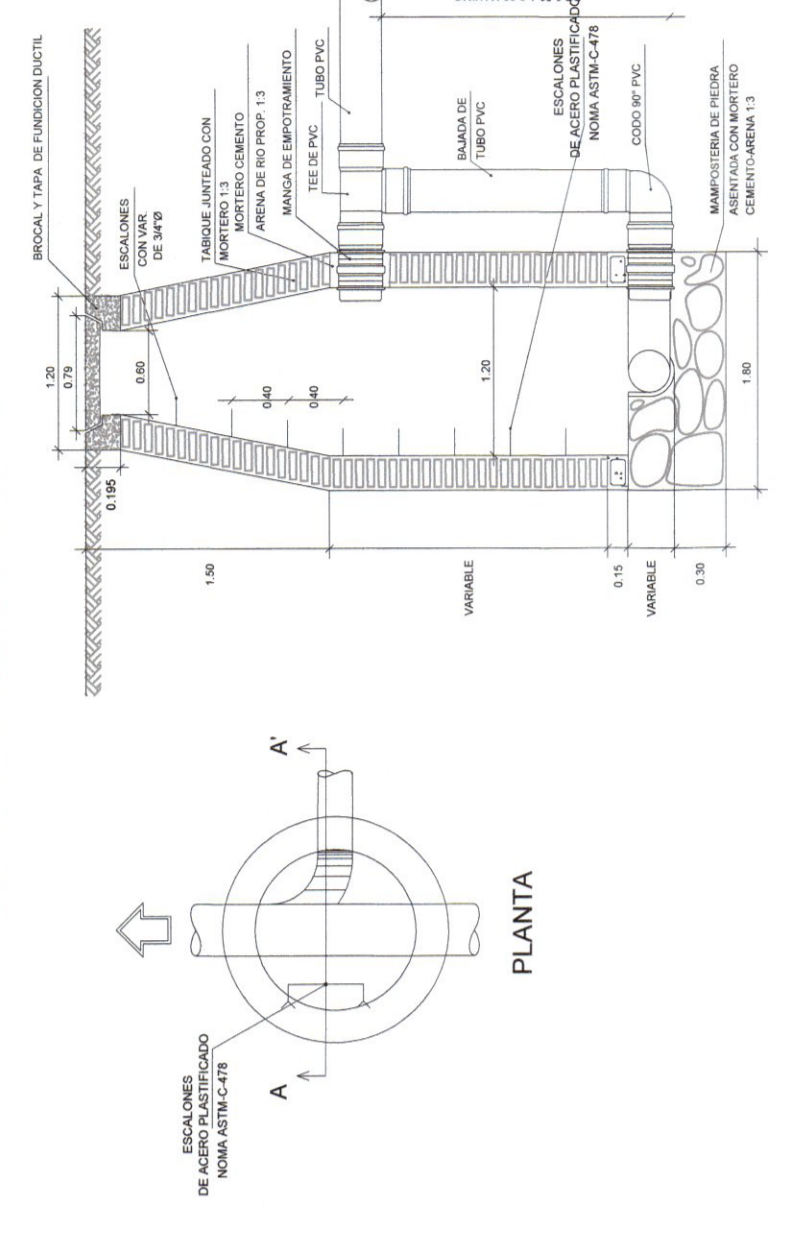
POZO DE VISITA CON CAIDA LIBRE



CORTE TRANSVERSAL A-A'

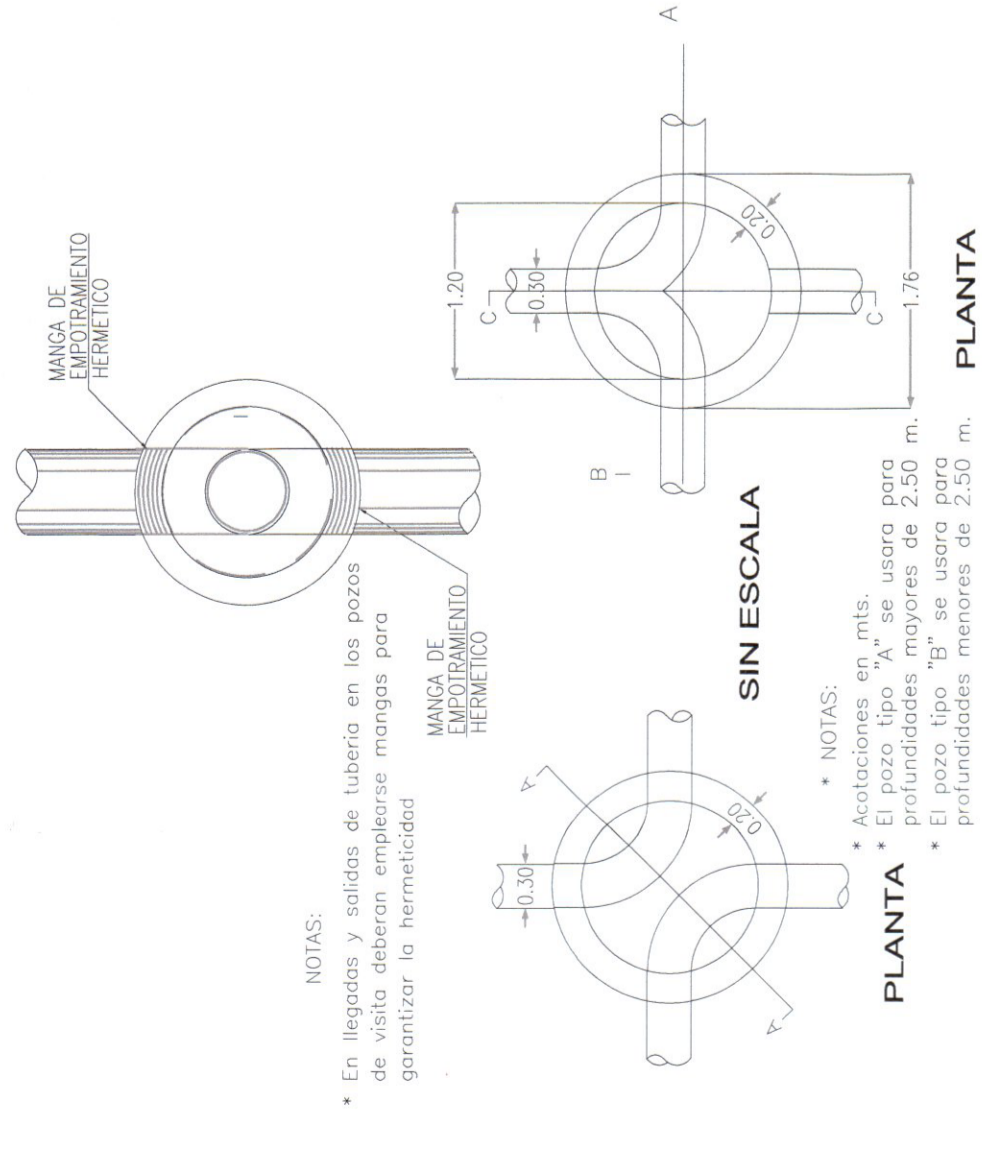
PLANTA

POZO DE VISITA CON CAIDA ADOSADA



CORTE TRANSVERSAL A-A'

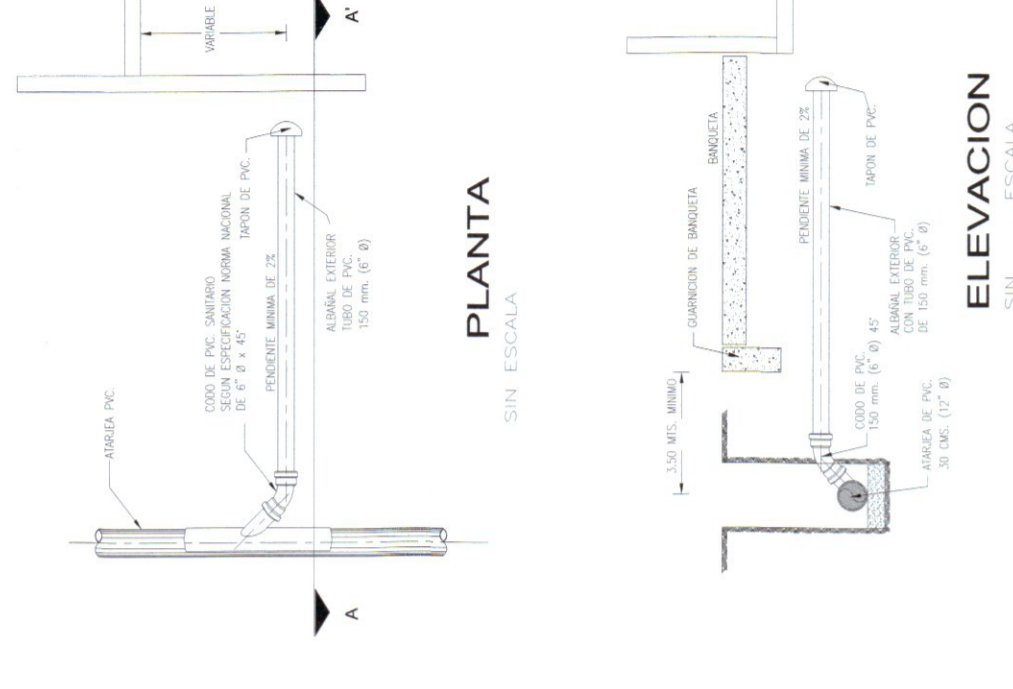
PLANTA



PLANTA SIN ESCALA

PLANTA CON ESCALA

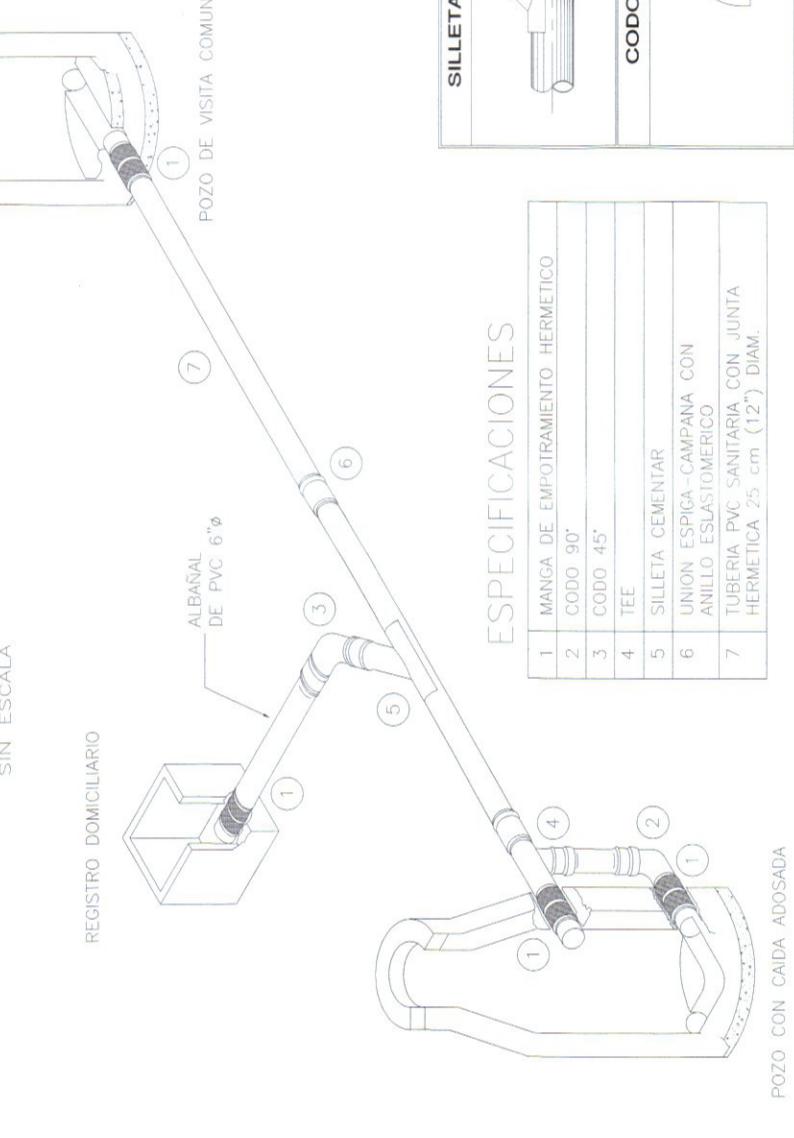
CONEXION DE LA DESCARGA EN P.V.C



PLANTA SIN ESCALA

PLANTA CON ESCALA

DESCARGA DOMICILIARIA

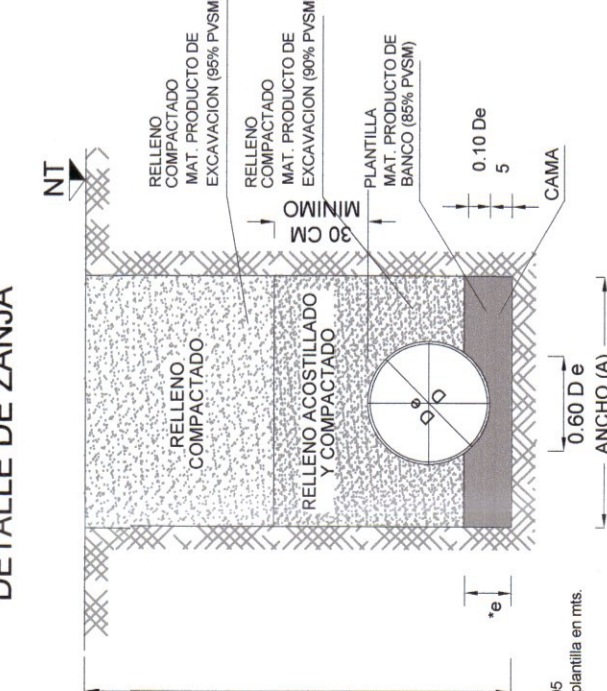


ESPECIFICACIONES

1	MANGA DE EMPLOMADO HERMETICO
2	TE
3	CORDON 40°
4	TE
5	SILETA DOMICILIARIA
6	ANILLO ESCALONADO
7	HERMETICO 25.50 (CET 25M)

POZO CON CAIDA ADOSADA

DETALLE DE ZANJA



SECCION DE CONSTRUCCION

CONDICION ZANJA

CAMA CLASE "B" F.C.=1.90

SIN ESCALA

DATOS DE ZANJA

DIAMETRO NOMINAL (Ø)	ANCHO	PROF. MIN.
CMS.	PULG.	CMS.
40	16	135
50	20	150
60	24	165
75	30	180
90	36	210
105	42	240
120	48	270
135	54	300
150	60	330
165	66	360
180	72	390
200	80	450
225	90	510
250	100	570
275	110	630
300	120	690
330	132	750
360	144	810
390	156	870
420	168	930
450	180	990
480	192	1050
510	204	1110
540	216	1170
570	228	1230
600	240	1290
630	252	1350
660	264	1410
690	276	1470
720	288	1530
750	300	1590
780	312	1650
810	324	1710
840	336	1770
870	348	1830
900	360	1890
930	372	1950
960	384	2010
990	396	2070
1020	408	2130
1050	420	2190
1080	432	2250
1110	444	2310
1140	456	2370
1170	468	2430
1200	480	2490
1230	492	2550
1260	504	2610
1290	516	2670
1320	528	2730
1350	540	2790
1380	552	2850
1410	564	2910
1440	576	2970
1470	588	3030
1500	600	3090
1530	612	3150
1560	624	3210
1590	636	3270
1620	648	3330
1650	660	3390
1680	672	3450
1710	684	3510
1740	696	3570
1770	708	3630
1800	720	3690
1830	732	3750
1860	744	3810
1890	756	3870
1920	768	3930
1950	780	3990
1980	792	4050
2010	804	4110
2040	816	4170
2070	828	4230
2100	840	4290
2130	852	4350
2160	864	4410
2190	876	4470
2220	888	4530
2250	900	4590
2280	912	4650
2310	924	4710
2340	936	4770
2370	948	4830
2400	960	4890
2430	972	4950
2460	984	5010
2490	996	5070
2520	1008	5130
2550	1020	5190
2580	1032	5250
2610	1044	5310
2640	1056	5370
2670	1068	5430
2700	1080	5490
2730	1092	5550
2760	1104	5610
2790	1116	5670
2820	1128	5730
2850	1140	5790
2880	1152	5850
2910	1164	5910
2940	1176	5970
2970	1188	6030
3000	1200	6090

OBRA INDUCIDAS PERIFERICO, TRAMO 30+000 A 41+600

SIMBOLOGIA

EXISTENTE	ALCANTARILLADO SANITARIO	POZO DE VISITA	COTA DE RASANTE PROFUNDIDAD	1994.20 2.80	1991.40
PROYECTO	ALCANTARILLADO SANITARIO	POZO DE VISITA	REGISTRO CON CAIDA ADOSADA	1994.20	1994.20
	REGISTRO CON CAIDA LIBRE	NUMERO DE REGISTRO	LONGITUD-PENDIENTE-DIAMETRO (m - mil - cr)	103.16-15-152	36
	COTA DE RASANTE PROFUNDIDAD			1994.20 2.80	1991.40

VALIDACION

Ing. José Luis Montano Ochoa Dirección de Abastecimiento y Distribución	Ing. Jorge Humberto García Linares Subdirección de Ingeniería
Ing. María Elena Parra Acosta Sector Hidráulico	Ing. Félix Franco García Sector Hidráulico

AUTORIZACION

Mtro. David Miguel Zamora Bueno
Secretaría de Infraestructura y Obra Pública

Ing. Rodolfo López
Director de Proyectos de Ingeniería

DIRECCION GENERAL DE PROYECTOS DE INFRAESTRUCTURA Y OBRA PUBLICA

DATOS GENERALES

Localización: Periférico Manuel Gómez Morín, Entre Carr. Tezistán y Av. Artesanos

Municipio: Guadaluajara y Zapopan

PROYECTO

Elaboración de estudio de identificación y proyecto ejecutivo de obra inducida del periférico Manuel Gómez Morín, entre Carr. Tezistán y Av. Artesanos, en los municipios de Zapopan y Guadaluajara, Jalisco.

CONTENIDO

Proyecto de Infraestructura en Laterales Proyecto Lateral Externa-ALCAANT. SANITARIO 00 Tramo 32 entre Av. Volcapiques y C. Industria Textil

ESCALA: Indicada

FECHA: Dic. 2019

CLAVE DE PLANO: PROY-ALCSAN00

